

# B1: Les variétés de céréales

Informations aux enseignants



1/4

<b>Tâche</b>	<p>Les élèves découvrent les principales variétés de céréales indigènes ainsi que la farine et le pain qui leur correspondent. En guise d'introduction gustative au thème, ils goûtent les grains et les pains.</p> <p>Les élèves reçoivent en outre un tableau sur lequel ils collent les grains avec du ruban adhésif et la farine avec de la colle. Ils peuvent y noter des mots clés sur l'apparence des grains et le goût de la farine.</p> <p>Les élèves peuvent approfondir les connaissances ainsi acquises à l'aide de la fiche de travail sur laquelle ils doivent associer des photos des épis et des grains au nom correspondant.</p>
<b>Objectif</b>	<p>Les élèves acquièrent un aperçu de la diversité des céréales. Ils savent différencier et nommer correctement les grains et les épis des principales variétés.</p>
<b>Matériel</b>	<ul style="list-style-type: none"> <li>- Blé, épeautre, seigle, orge, avoine et maïs (grains, farine et pain)</li> <li>- Petites pancartes avec le nom des céréales</li> <li>- Bâton de colle</li> <li>- Ruban adhésif transparent</li> <li>- Fiches de travail</li> </ul>
<b>Forme sociale</b>	<p>Classe entière: les élèves voyagent dans la classe Travail individuel: remplissage des fiches de travail</p>
<b>Durée</b>	45 minutes

Informations supplémentaires:

- Le choix de céréales peut être modifié à volonté. Le tableau doit alors être adapté. Le blé, l'épeautre, le seigle et le maïs sont les céréales les plus répandues en Suisse. On peut se les procurer très facilement.
- L'association Pain suisse peut vous aider à trouver des grains et des épis de céréales. Tél.: 031 385 72 79 (autres coordonnées dans le tableau synoptique).
- Si l'enseignant n'a pas la possibilité d'apporter des épis, il peut montrer des photos.
- La deuxième fiche de travail peut également être complétée par la classe entière. L'enseignant peut montrer des photos.
- Il peut également être intéressant de laisser les élèves trier un petit tas de grains provenant de différentes variétés de céréales. Ils cultiveront ainsi leur sens de l'observation et la reconnaissance de similitudes. Cet exercice pourrait par exemple servir à introduire la leçon ou à consolider les acquis.

#### Répertoire de photos:

Épi d'épeautre: <https://de.fotolia.com/tag/dinkel%C3%A4hre>













Épi de seigle: <https://de.wikipedia.org/wiki/Roggen>

# B1: Les variétés de céréales

Fiche de travail



2/4

	Épi	Grain	Farine
Blé			
			
Épeautre			
			
Seigle			
			
Maïs			
			

# B1: Les variétés de céréales

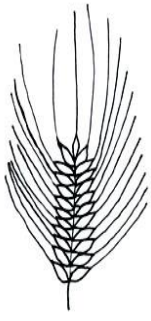
Fiche de travail



3/4

**Devoir:**

Relie chaque photo de grains au bon nom de céréale.



Blé



Maïs



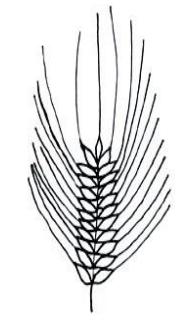
Seigle



Orge

# B1: Les variétés de céréales

Solution



Blé

Maïs

Seigle

Orge

