

B1: Getreidearten

Lehrerinformation



1/4

Arbeitsauftrag	<p>Die SuS kommen in einen ersten Kontakt mit den wichtigsten einheimischen Getreidearten und dem dazugehörigen Mehl und Brot. Sie kosten die Körner und Brote und erhalten so einen geschmacklich unterstützten Einstieg ins Thema.</p> <p>Zusätzlich erhalten die Sus eine Tabelle, auf welcher sie die Körner mit Klebeband aufkleben und das Mehl aufleimen. Dazu können sie Stichworte zu Aussehen der Körner und Geschmack des Mehls notieren.</p> <p>Das dabei gewonnene Wissen können sie mit dem Arbeitsblatt vertiefen, bei welchem Bilder der Ähren und Körner dem richtigen Namen zugeordnet werden müssen.</p>
Ziel	<p>Die SuS erhalten einen Einblick in die Vielfalt von Getreide. Sie können die Körner und Ähren der vier wichtigsten Getreidearten unterscheiden und richtig benennen.</p>
Material	<ul style="list-style-type: none"> - Weizen, Dinkel, Roggen, Gerste, Hafer und Mais (Korn, Mehl und Brote) - Schilder mit den Namen der Körner - Leimstift - durchsichtiges Klebeband - Arbeitsblätter
Sozialform	<p>Plenum: Die SuS bewegen sich im Klassenzimmer herum Einzelarbeit: Ausfüllen der Arbeitsblätter</p>
Zeit	45'

- Die Getreidearten können nach Belieben variiert werden. Die Tabelle sollte dann angepasst werden. Weizen, Dinkel, Roggen und Mais sind sehr leicht erhältlich und die am meisten verbreiteten Getreidearten in der Schweiz.
- Der Verein Schweizer Brot kann behilflich sein beim Auftreiben von Körnern und Getreideähren. Tel: 031 385 72 79 (weitere Kontaktdaten im Übersichtsrastrer)
- Falls es nicht möglich ist, Ähren bereitzustellen, können Bilder aufgelegt werden.
- Das zweite Arbeitsblatt kann auch im Plenum gelöst werden. Dabei kann die LP Bilder zeigen.
- Es kann auch interessant sein, die SuS ein kleines Häufchen mit Körnern von verschiedenen Getreidearten sortieren zu lassen. Dabei schulen sie die Beobachtungsgabe und das Erkennen von Ähnlichkeiten. Dies könnte beispielsweise als Einstieg in die Lektion dienen oder auch als Übung, um das Gelernte zu festigen.

Zusätzliche Informationen:

Bilderverzeichnis:

Dinkelähre: <https://de.fotolia.com/tag/dinkel%C3%A4hre>













Roggenähre: <https://de.wikipedia.org/wiki/Roggen>

B1: Getreidearten

Arbeitsblatt



2/4

	Ähre	Korn	Mehl
Weizen			
			
Dinkel			
			
Roggen			
			
Mais			
			

B1: Getreidearten


Arbeitsblatt



3/4

Aufgabe:

Finde die richtigen Namen der Kornbilder und verbinde sie mit einer Linie.



Weizen



Mais



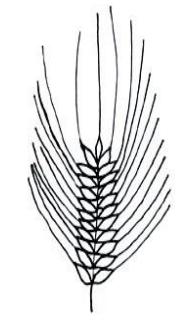
Roggen



Gerste

B1: Getreidearten

Lösungen



Weizen

Mais

Roggen

Gerste

