

B5: Wie macht man Brot?

Lehrerinformation



1/7

Arbeitsauftrag	Die Lehrperson verteilt das Textblatt, das gemeinsam gelesen wird. Danach verteilt sie Arbeitsblätter und Schere. Die Lösungen werden im Plenum besprochen.
Ziel	Die SuS lernen einzelne Teilschritte und die vier Grundzutaten des Brotbackens.
Material	<ul style="list-style-type: none"> - Text - Arbeitsblätter - Lösungen - Schere
Sozialform	Einzelarbeit oder Plenum
Zeit	20'

Zusätzliche
Informationen:

- Dieser Auftrag kann auch mit dem vorangehenden (B4) kombiniert und als Übersicht oder Anleitung beim Brot backen verwendet werden.
- Rezepte zu verschiedenen Broten finden Sie hier:
<https://schweizerbrot.ch/kochen-und-backen/>

B5: Wie macht man Brot?

Text und Arbeitsblatt


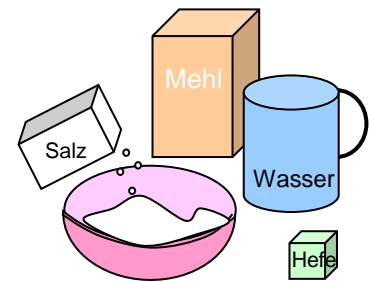


2/7




Bäcker Bert bäckt Brot

Vier Dinge braucht der Bäcker Bert, um Brot zu backen: Mehl, Wasser, Salz und Hefe. Aus diesen vier Grundzutaten lassen sich verschiedene Brotsorten herstellen. Die Mischung bestimmt, welches Brot daraus wird. Bäcker Bert bestimmt also, wie viel er von den Zutaten braucht und vermischt sie zu einem Teig.



Nun schüttet Bäcker Bert etwas Mehl auf den Küchentisch, gibt den Teig darauf und knetet ihn. Dabei kommt er beinahe ins Schwitzen, denn er knetet mit aller Kraft, um die Zutaten gut zu vermischen.

Danach legt er ihn zurück in die Schüssel, deckt ihn mit einem Küchentuch zu und lässt ihn aufgehen. Nach wenigen Stunden schon ist der Teig doppelt so gross wie vorher.

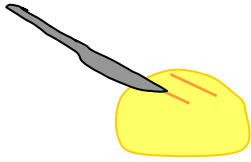


B5: Wie macht man Brot?

Text und Arbeitsblatt




3/7



Nun formt Bäcker Bert den Teig zu Broten. Bevor er die Brote noch einmal aufgehen lässt, schneidet er sie mit einem Messer ein.

Kurz darauf kommen die Brote in den heißen Ofen, wo sie goldbraun gebacken werden. Mmh, es duftet herrlich! Sobald die Brote etwas abgekühlt sind, legt Bert sie in seinem Verkaufsladen zu den anderen Broten, Brötchen und Gebäcken, die er für seine Kunden gebacken hat.



B5: Wie macht man Brot?

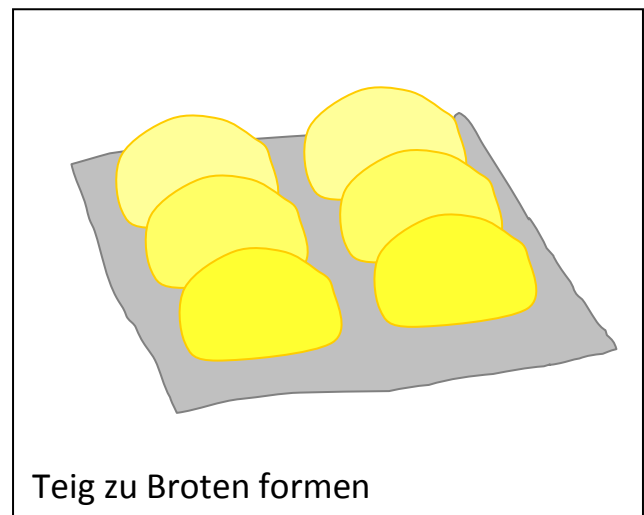
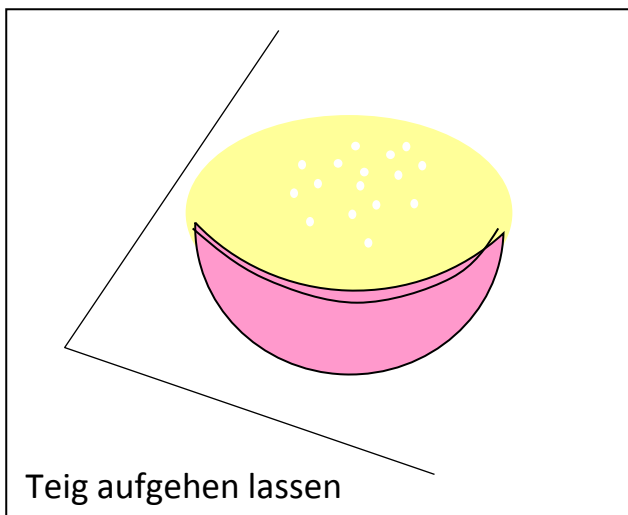
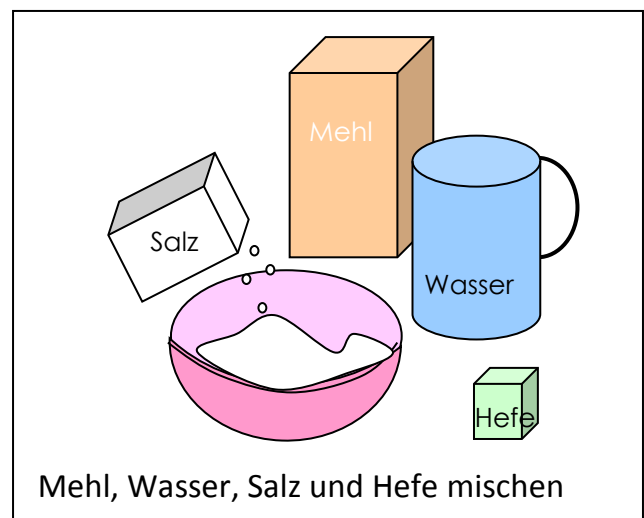
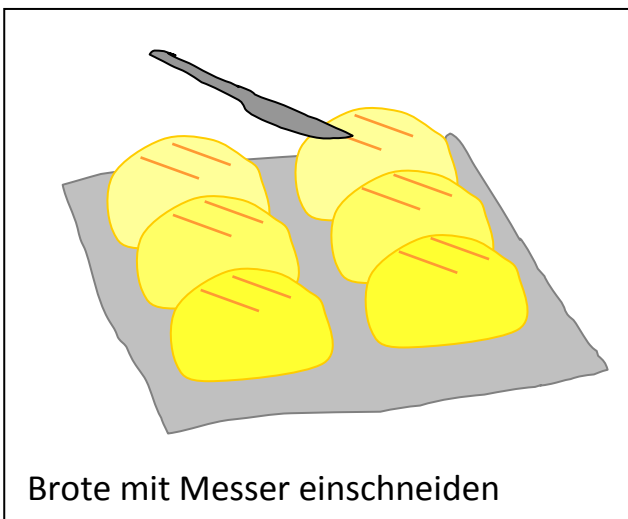
Text und Arbeitsblatt



4/7

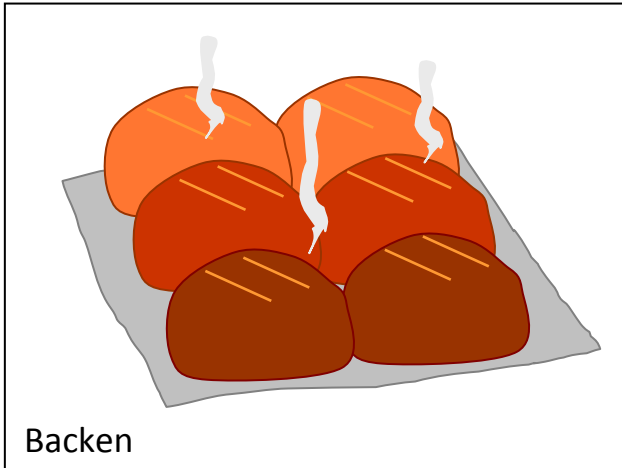
Aufgabe:

Bäcker Bert hat vergessen, wie man Brot bäckt. Schneide die Kärtchen aus und lege sie in der richtigen Reihenfolge hin.

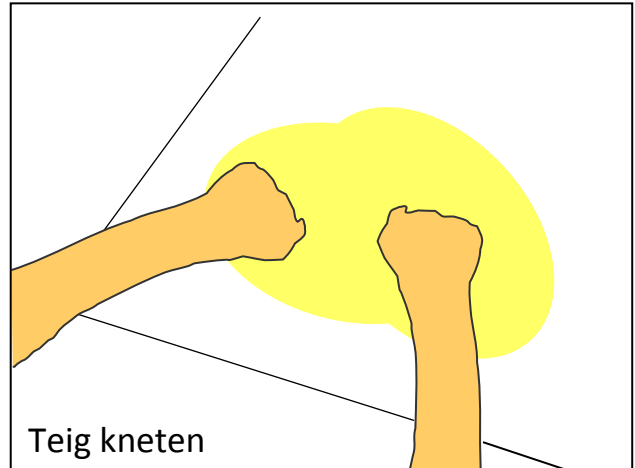


B5: Wie macht man Brot?

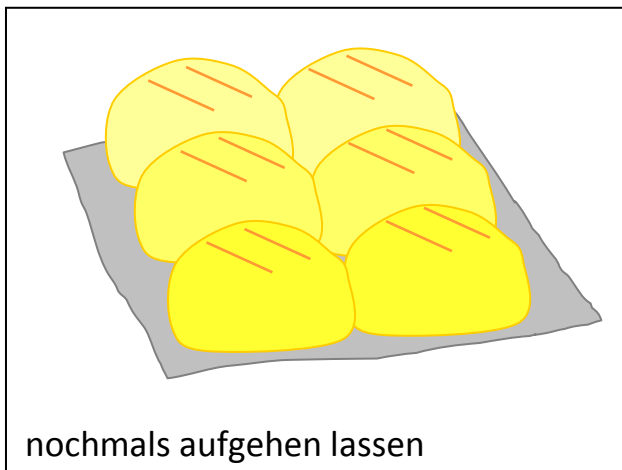
Text und Arbeitsblatt



Backen



Teig kneten



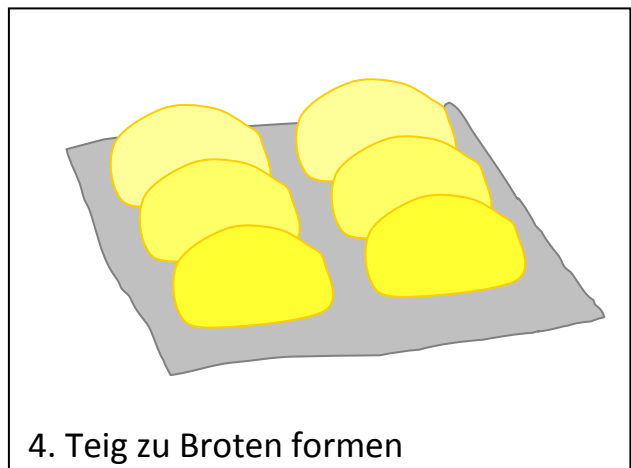
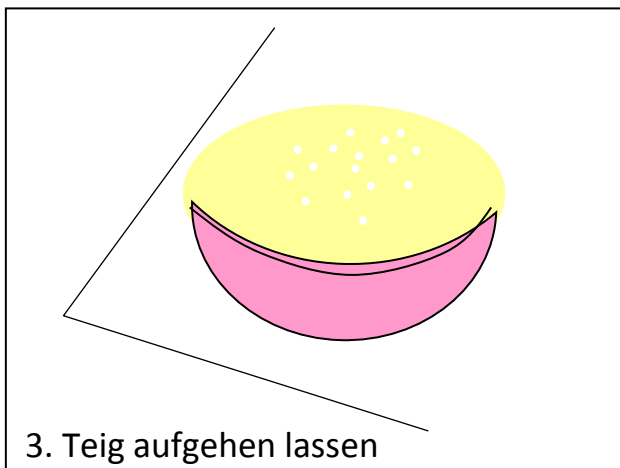
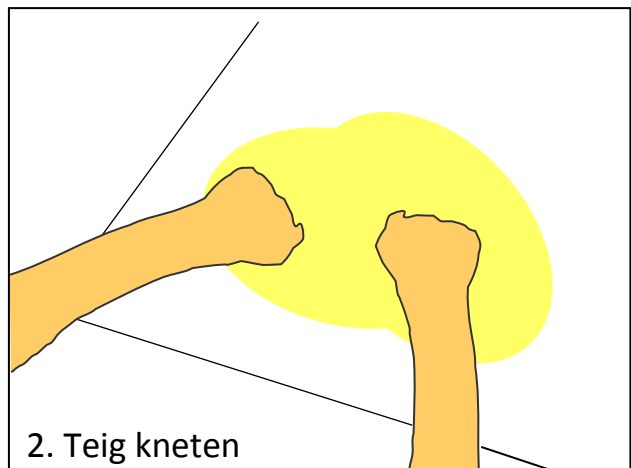
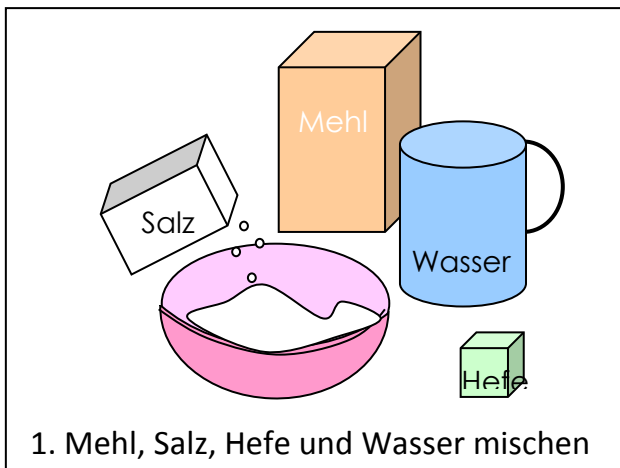
nochmals aufgehen lassen

B5: Wie macht man Brot?

Lösungen



6/7

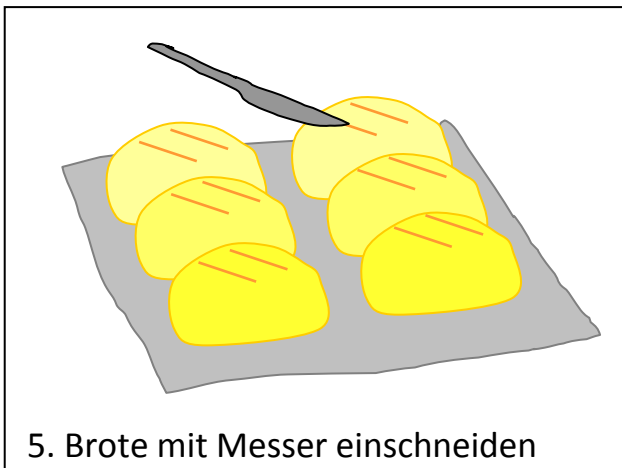


B5: Wie macht man Brot?

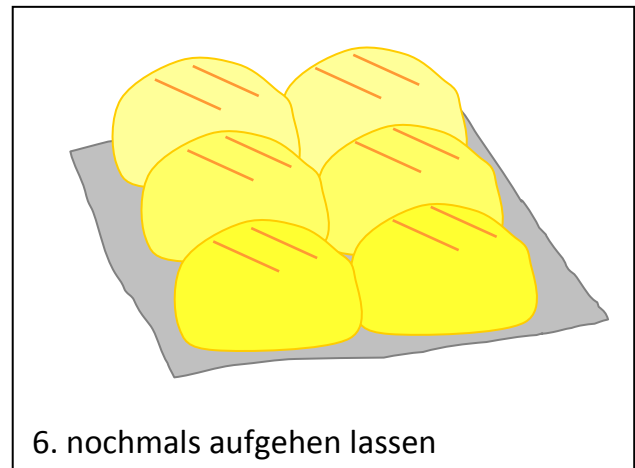
Lösungen



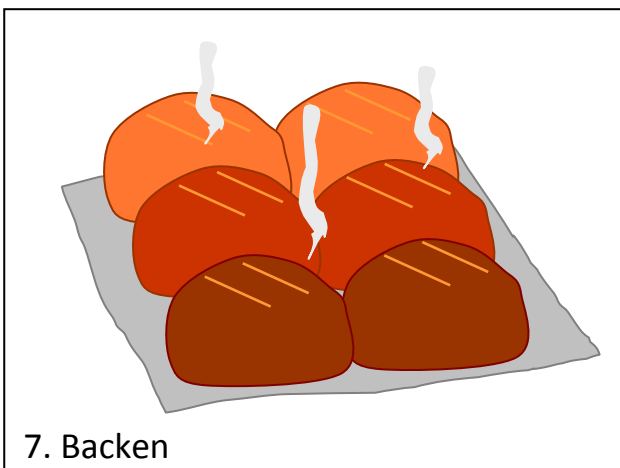
7/7



5. Brote mit Messer einschneiden



6. nochmals aufgehen lassen



7. Backen